



erajaya

PAPARAN PUBLIK
PT ERAJAYA SWASEMBADA TBK
30 Juni 2023



ERAJAYA HARI INI

01



Berdiri di tahun 1996 sebagai dealer *handset*

02



IPO di 2011 dan berkembang sebagai perusahaan distribusi skala nasional

03



#1 pemain ritel dan distributor untuk *handset* dan bisnis telekomunikasi di seluruh area dengan cakupan omnichannel yang mumpuni

04



Ekspansi ke bisnis vertikal baru seperti *Digital, Active Lifestyle, Beauty & Wellness, dan Food & Nourishment*

05



Termasuk ke dalam beberapa indeks seperti Jakarta Islamic Index 70, Jakarta Stock Exchange Main Board Index, MSCI, Bloomberg, IDX ESG Leaders, dan lainnya.

PENGHARGAAN



FORTUNE INDONESIA

- Top 100 Perusahaan di Indonesia
- Budiarto Halim sebagai Business Person of the Year

FORBES INDONESIA

- Top 50 Perusahaan di Indonesia

PENGHARGAAN HUMAN RESOURCES

- HR Excellence pada Change Management
- HR Excellence Leadership Development

PENGHARGAAN TRENASIA ESG

- TrenAsia ESG Excellence 2022

IKHTISAR KEUANGAN – KUARTAL I 2023



PENJUALAN BERSIH
Rp 14,8 Triliun



LABA KOTOR/GPM
Rp 1,6 Triliun/10,7%



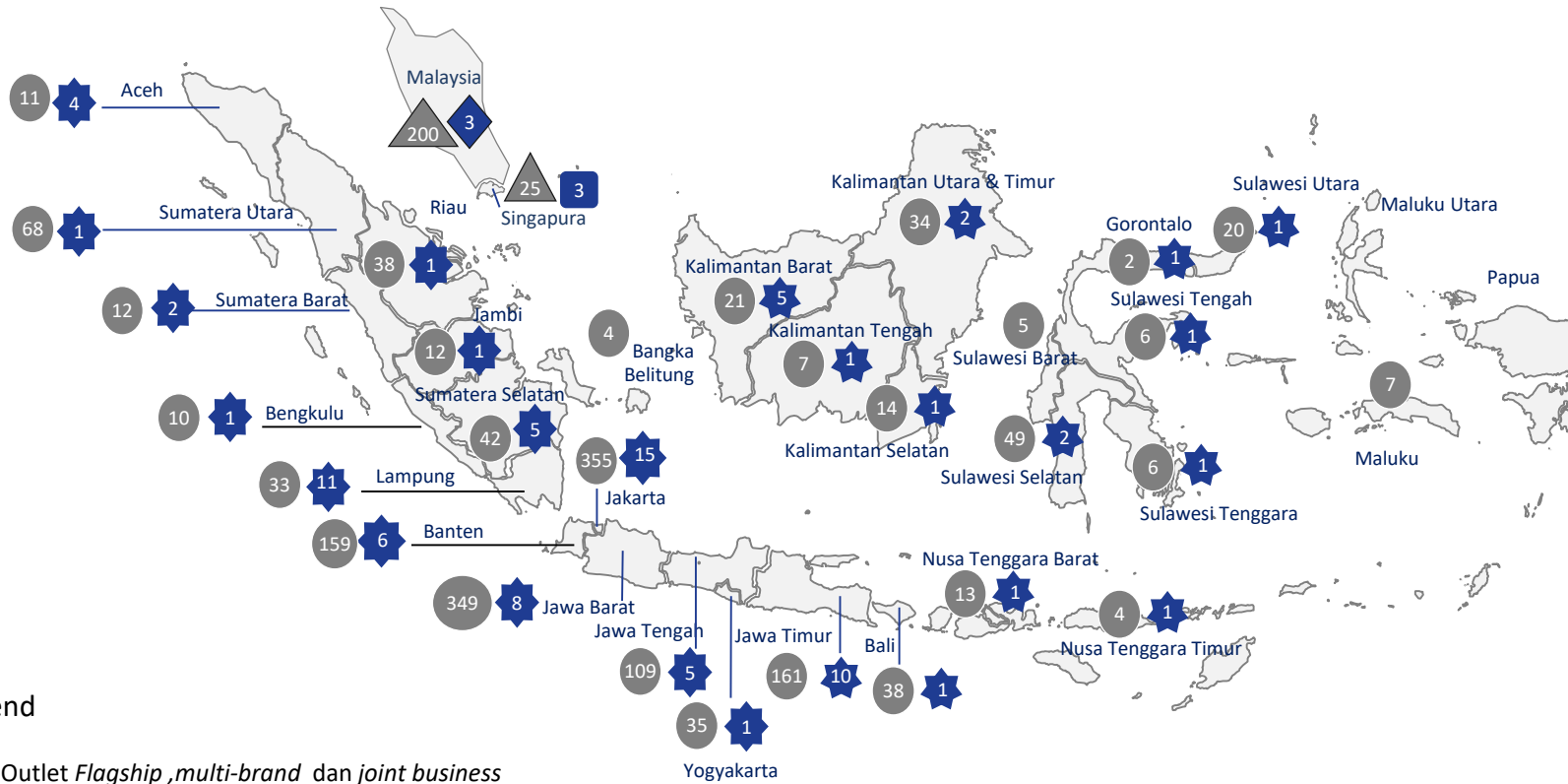
LABA BERSIH
Rp 238,6 Miliar



TOTAL ASET
Rp 20,7 Triliun

Cakupan Jaringan yang Luas

Per 31 Maret 2023



Legend

- Outlet *Flagship*, *multi-brand* dan *joint business*
- Pusat Distribusi
- Outlet Ritel di Malaysia
- Pusat Distribusi di Malaysia
- Outlet Ritel di Singapura
- Pusat Distribusi di Singapura

1.849 Total Outlet Ritel

95 Pusat Distribusi

+/- 67.100 Total *Reseller*

Bisnis Vertikal Erajaya

ERAJAYA DIGITAL



- **Erafone:**
Multibrand Gadget
- **iBox:**
Reseller Apple
- **Samsung:**
Monobrand Gadget
- **Mi Store:**
Monobrand Gadget
- **Erablue:**
Multibrand CE



ERAJAYA ACTIVE LIFESTYLE



- **Urban Republic:**
Multibrand IoT
- **Garmin:**
IoT Smartwatch
- **DJI:**
IoT Drone
- **Marshall:**
Speaker
- **IT:**
IoT Ecosystem
- **JD Sport:**
Sport Apparel
- **ASICS:**
Sport Apparel
- **Urban Adventure:**
Peralatan Outdoor



ERAJAYA BEAUTY & WELLNESS



- **Wellings:**
Farmasi
- **The Face Shop:**
Kosmetik & Skincare
- **B2B Medical Equipment Distributorship**



ERAJAYA FOOD & NOURISHMENT



- **Paris Baguette:**
Bakery Café
- **Sushi Tei Group:**
Restoran Jepang
- **Grand Lucky:**
Toko Grocery



A low-angle photograph of a modern skyscraper with a glass facade, showing multiple floors and windows, set against a clear blue sky.

KINERJA BISNIS VERTIKAL

Bisnis smartphone menunjukkan pertumbuhan tren positif

Kontribusi Erajaya Digital terhadap Total Erajaya (TW I 2023)

92,1%

Jumlah Outlet Erajaya Digital (Domestik)

1.434 outlet

Erafone Cloud Retail Partner di TW I 2023

58 outlet

Pembukaan Outlet di TW I 2023 (Domestik)

145 outlet

JARINGAN RITEL (DOMESTIK)



Erafone
(843 outlet)



Samsung
(129 outlet)



iBox
(98 outlet)



Xiaomi
(83 outlet)



Erablue
(5 outlet)

Erablue



Potensi bisnis yang terus bertumbuh di Malaysia dan Singapura

Jumlah Outlet Erajaya Digital

225 outlet

Pembukaan Outlet di
TW I 2023

28 outlet

JARINGAN RITEL

MALAYSIA
(200 outlet)

SINGAPORE
(25 outlet)

BRAND

Switch
(82 outlet)

Urban Republic
(104 outlet)

Other Brands
(30 outlet)

Switch



Urban Republic



Other Brands



Bisnis IoT dan Active Lifestyle memiliki peluang yang besar untuk terus berkembang

Kontribusi EAL terhadap Total Erajaya (TW I 2023)

6,1%

Jumlah Outlet EAL

79 outlet

Pembukaan Outlet di TW I 2023

16 outlet

JARINGAN RITEL



Urban Republic (38 outlet)



Garmin (21 outlet)




DJI (7 outlet)



JD Sports (7 outlet)




ASICS (5 outlet)



Urban Adventure (1 outlet)

IT.
Immersive Tech



Erajaya memasuki bisnis kecantikan dan kesehatan

Kontribusi EBW terhadap Total Erajaya (TW I 2023)

0,3%

Jumlah Outlet EBW

48
outlet

Pembukaan Outlet di
TW 1 2023

3
outlet

JARINGAN RITEL



Wellings
(17 outlet)



The Face Shop
(31 outlet)

Wellings



The Face Shop



Kolaborasi dengan mitra - mitra terkemuka untuk masuk ke bisnis F&B dan *grocery*

Kontribusi EFN terhadap Total Erajaya (TW I 2023)

1,5%

Jumlah Toko EFN

63
outlet

Pembukaan Outlet di
TW 1 2023

2
outlet

Paris Baguette



Sushi Tei



Grand Lucky



JARINGAN RITEL



Grand Lucky
(5 outlet)



Paris Baguette
(8 outlet)



Sushi Tei
(50 outlet)

Proposisi Nilai Omnichannel

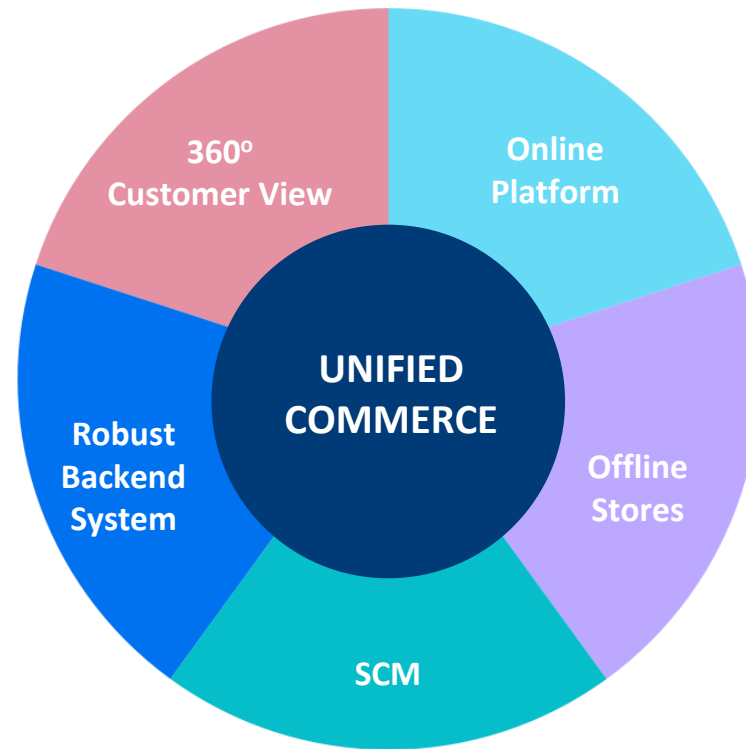
Ranking Online Ritel (SimilarWeb)

#1  member of erajaya group
(Traffic: 3,58 Juta)

#3 
(Traffic: 2,63 Juta)

Ranking Ecommerce Sneakers

#3 
(Traffic: 207 ribu)



Loyalty Program



Total Anggota
7,2 Juta
+60% (vs 1Q 2022)



Rata-rata Nilai Transaksi
6,85 Juta

Kolaborasi dengan E-Commerce



Kegiatan Komunitas dan Bisnis Erajaya

Kegiatan offline dilakukan untuk memenuhi antusiasme pasar dan komunitas



Corporate Social Responsibility

4 pilar untuk mendukung

“Sustainable Development Goals”

Mendukung proses alur bisnis dan kebutuhan bisnis melalui peningkatan kompetensi guru dan siswa dalam bisnis inti kami.

Mendorong pemberdayaan potensi masyarakat lokal untuk menghasilkan pendapatan.



Menjamin kehidupan yang sehat dan meningkatkan kesejahteraan masyarakat dari segala usia.

Mengembangkan kawasan hutan sebagai pusat reboisasi dan model pendidikan berbasis lingkungan dengan melibatkan masyarakat.



Yayasan Erajaya Urban Farming (Zona Bogor)

Pembangunan Organic Urban Farming Training Centre untuk publik terkait pengetahuan budidaya sayuran & buah organik.



Donasi Peduli Plumpang

Kolaborasi dengan HIPPINDO Peduli, untuk mendonasikan bahan pangan bagi masyarakat yang terdampak bencana Kebakaran di Plumpang.



Pengembangan Kompetensi Vokasi

Penyelenggaraan webinar pengembangan bagi guru & murid SMK dan program praktik kerja untuk pelajar.



Erajaya Wellness Day

Kegiatan Donor Darah oleh PMI, Pemeriksaan Kesehatan Gratis oleh Wellings, dan Seminar Kesehatan untuk Karyawan Erajaya.

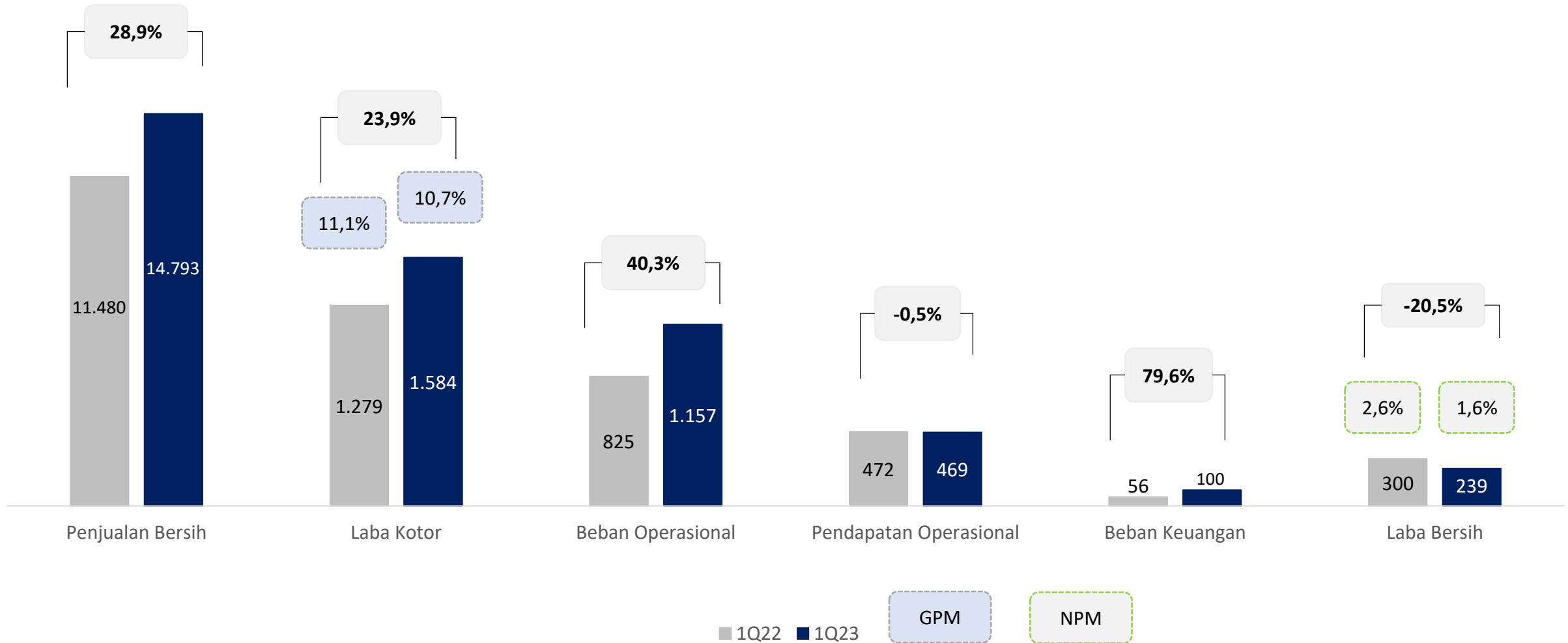


KINERJA KEUANGAN

Ikhtisar Laporan Laba Rugi



(dalam miliar Rupiah)



Ikhtisar Rasio – Rasio Keuangan

Deskripsi	Mar-22	Mar-23
<i>Net Debt</i> (Rp miliar)	2.502	6.988
Modal Kerja Bersih (Rp miliar)	2.008	1.305
<i>Net Debt/Equity</i> (x)	0,37	0,94
Modal Kerja Bersih /Penjualan Bersih (%)	17,5%	8,8%
ROCE (%)	5,1%	3,5%

Rata – rata perputaran *Inventory* (hari)

45

54

Rata – rata perputaran *receivable* (hari)

6

6

Rata – rata perputaran *payable* (hari)

20

22

Perputaran Kas (hari)

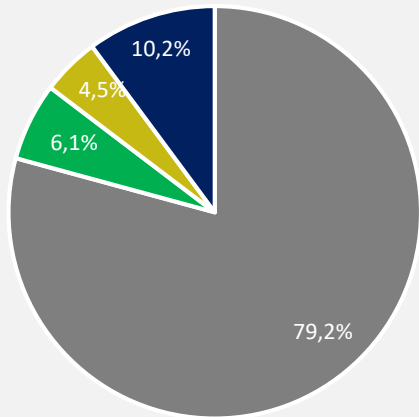
31

38

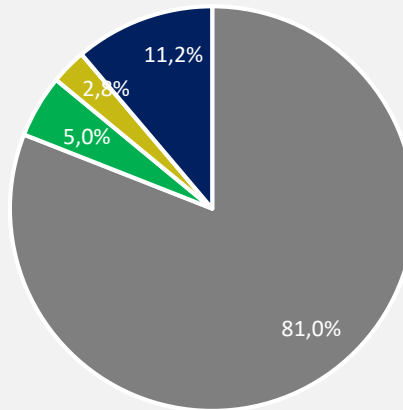
Komposisi Penjualan Berdasarkan Kategori dan Vertikal Bisnis

Penjualan Berdasarkan Kategori

TW I 2022

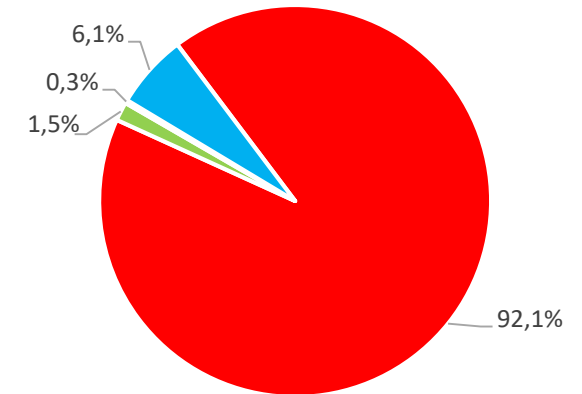


TW I 2023



■ Telepon Selular dan Tablet ■ Voucher ■ Komputer & Peralatan Lainnya ■ Aksesoris dan Lainnya

Penjualan Berdasarkan Vertikal Bisnis (Kuartal I 2023)



■ Digital ■ Food & Nourishment ■ Beauty & Wellness ■ Active Lifestyle



THANK YOU!

Erajaya Plaza

Jl. Bandengan Selatan No.19-20. Pekojan - Tambora

Jakarta Barat 11240, Indonesia

(021) 6905788